

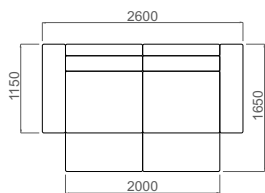
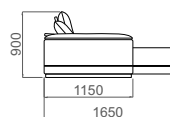
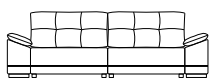
LUCCA



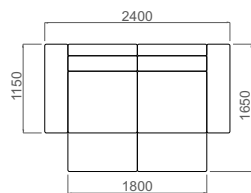
RETRÁTIL _ RECLINÁVEL _ 4 lug. _ 2 mód. com as. 1100mm _ 1 br.


VILLA IMPERIAL
Estofados

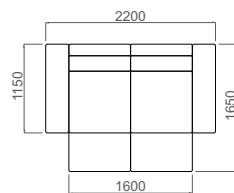
LUCCA _ detalhamento



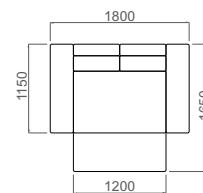
3 lug. _ 2 as. 1000mm



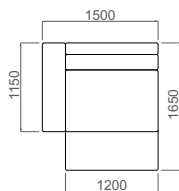
3 lug. _ 2 as. 900mm



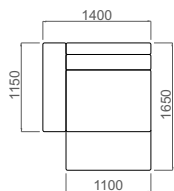
3 lug. _ 2 as. 800mm



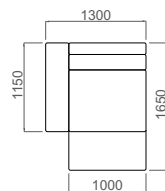
2 lug. _ 1 as. 1200mm



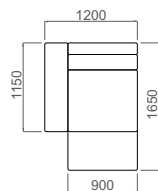
1 as. 1200mm _ 1 br.



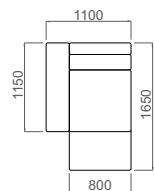
1 as. 1100mm _ 1 br.



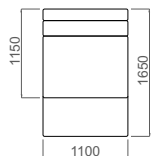
1 as. 1000mm _ 1 br.



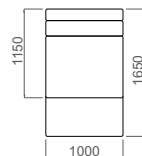
1 as. 900mm _ 1 br.



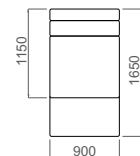
1 as. 800mm _ 1 br.



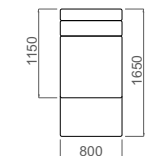
1 as. 1100mm _ s/br.



1 as. 1000mm _ s/br.



1 as. 900mm _ s/br.



1 as. 800mm _ s/br.



Detalhamento técnico

Estrutura: madeira eucalipto e chapa de compensado proveniente de reflorestamento. Contorno externo da estrutura em chapa de Eucatex e MDF.

Assento: retrátil com corredeira metálica e abertura de 50 cm com trava de posição fechado e aberto. Apoio dianteiro com rodízios, percinta elástica italiana esticada com máquina (tensão uniforme) e mola nosag.

Almofadas de assento: fixas, espuma BIO 30 certificada e calandrada, manta de espuma soft macia e manta de fibra.

Encosto: reclinável com catraca 4 estágios, encaixado com sistema de baioneta (desmontável).

Almofadas de encosto: soltas, fibra siliconada acondicionada em saco de TNT bipartido.

Braços: almofadas presas com velcro.

Pés: madeira na cor imbuíva.

Tecido: cortado com sistema americano CNC (alto padrão de qualidade e perfeição).

Acabamento: assento bordado, em formato de matelassê, junto à espuma.

Montagem: parafusos porca garra (facilita a desmontagem e não agride a madeira).

Medidas acima de 2000 mm forro com velcro (facilita a montagem e desmontagem).

Módulos encaixados com engates de metal.


VILLA IMPERIAL
Estofados